




Банк России

186 396

ПРОСМОТРОВ



85 РЕГИОНОВ РОССИИ



ОХВАТ ЦСО

55,3%

**ОНЛАЙН-ЗАНЯТИЯ ПО
ФИНАНСОВОЙ
ГРАМОТНОСТИ ДЛЯ
СТАРШЕГО ПОКОЛЕНИЯ
(PENSIONFG.RU)**

Годовой отчет за 2021 г.

ПРЕИМУЩЕСТВА ПРОЕКТА



Онлайн-занятия по финансовой грамотности для старшего поколения

позволяют узнать, как безопасно и эффективно пользоваться банковскими услугами, выбирать финансовые инструменты, использовать современные онлайн-технологии и защищаться от мошенников.




УДОБНЫЙ ФОРМАТ И РАСПИСАНИЕ

Эфиры проходят по будням с 3:00 (МСК) до 16:00 (МСК), участники выбирают удобную дату и время и подключаются группой или индивидуально.



ДОСТОВЕРНОСТЬ ИНФОРМАЦИИ

Достоверная и актуальная информация от Банка России, адаптированная для старшего поколения.



ЖИВЫЕ КОММУНИКАЦИИ

Взаимодействие с лектором в режиме реального времени: возможность задать вопрос и получить ответ в прямом эфире.



ДОСТУПНОСТЬ

Подключиться к занятиям могут слушатели даже из отдаленных районов, имеющие доступ в Интернет.

ТЕМЫ ЗАНЯТИЙ

61 794
ПРОСМОТРА



ЭКОНОМИЯ ДЛЯ ЖИЗНИ

Слушатели учатся ставить финансовые цели и составлять планы по их достижению, принимать грамотные взвешенные финансовые решения и выбирать наиболее подходящий финансовый продукт или услугу.

48 152
ПРОСМОТРА



БАНКОВСКИЕ УСЛУГИ. ВЫБИРАЕМ БАНК В ПОМОЩНИКИ.

Слушатели учатся сравнивать и выбирать те финансовые продукты и услуги, которые способствуют достижению целей, не забывая про личную финансовую устойчивость, защищённость и безопасность.

55 459
ПРОСМОТРА



ФИНАНСОВОЕ МОШЕННИЧЕСТВО. ЗАЩИТИ СЕБЯ И СВОЮ СЕМЬЮ.

Слушатели знакомятся с основными видами финансового мошенничества. Узнают, как распознать финансового мошенника, какие меры нужно принять, чтобы защитить себя и своих близких.

20 991
ПРОСМОТРА



ЧТО НУЖНО ЗНАТЬ И КАК ИЗБЕЖАТЬ ОШИБОК ПРИ ВЫБОРЕ ВКЛАДА?

Слушатели учатся свободнее ориентироваться в вопросах накопления и приумножения денежных средств, сравнивать и выбирать финансовые продукты и услуги.

ИТОГИ 2021 ГОДА В ЦИФРАХ




ПРОСМОТРОВ
онлайн-занятий



ПРОВЕДЕНО ЭФИРОВ



РЕГИОНА ВЫПОЛНИЛИ КПЭ
(более 50% охват ЦСО*)



УЧАСТНИКИ ЦСО*



СРЕДНИЙ ОХВАТ ЦСО*

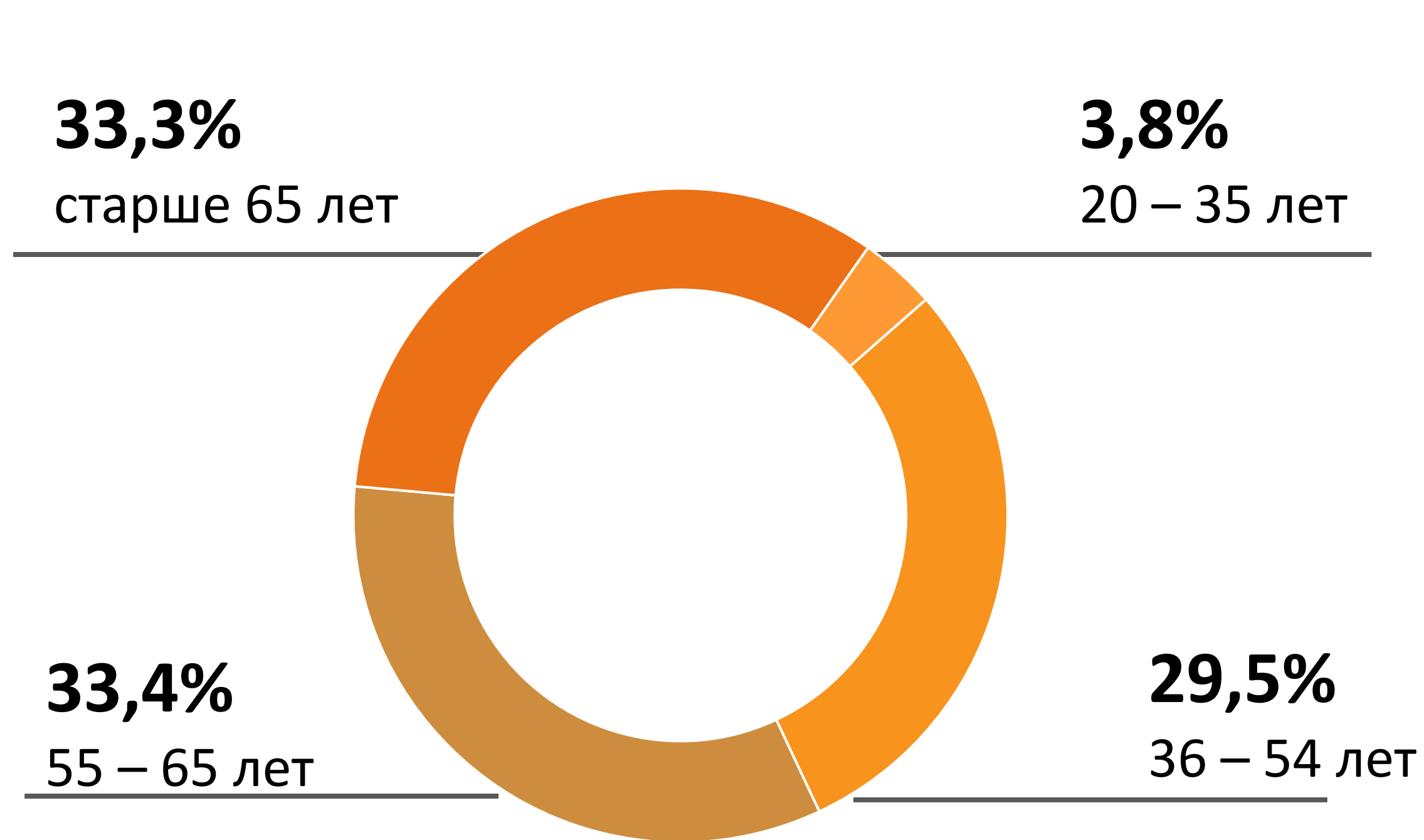


**УЧАСТНИКИ - ИНЫЕ
ОРГАНИЗАЦИИ**

* ЦСО – центры социального обслуживания населения

ХАРАКТЕРИСТИКА ЦЕЛЕВОЙ АУДИТОРИИ И ДИНАМИКА ПРОСМОТРОВ

Распределение слушателей по возрастным категориям



Динамика просмотров: Весна 2020 – Осень 2021



ТОП РЕГИОНОВ - ОСЕНЬ 2021

С учетом совокупности показателей (количество ЦСО, количество уникальных организаций и общие просмотры)

№	Регион	Просмотры	Охват, %	Организации
1	Республика Татарстан	13149	100	122
2	Ростовская область	17487	74	58
3	Волгоградская область	3772	100	71
4	Омская область	4845	100	40
5	Ставропольский край	2745	100	44
6	Воронежская область	2667	94	40
7	Вологодская область	7802	100	50
8	Курская область	860	100	27
9	Нижегородская область	1217	44	30
10	Удмуртская Республика	1373	81	29
11	Алтайский край	498	100	27
12	Калининградская область	881	100	31
13	Псковская область	1783	92	30
14	Республика Дагестан	903	44	33
15	Белгородская область	6435	100	29

№	Регион	Просмотры	Охват, %	Организации
16	Брянская область	476	73	25
17	Кемеровская область - Кузбасс	1236	45	32
18	Красноярский край	561	31	21
19	Ярославская область	1568	80	25
20	Краснодарский край	2474	40	21
21	Пензенская область	530	73	20
22	Саратовская область	339	48	19
23	Оренбургская область	711	45	25
24	Челябинская область	1451	36	18
25	Московская область	625	29	20
26	Липецкая область	1553	80	20
27	Владимирская область	519	94	20
28	Республика Крым	877	80	19
29	Ханты-Мансийский автономный округ	1206	80	17
30	Санкт-Петербург	1598	83	24

ТОП 10 РЕГИОНОВ ПО ПРОСМОТРАМ И КОЛИЧЕСТВУ ОРГАНИЗАЦИЙ ЗА 2021 ГОД

7

Рейтинг по просмотрам

№	Регион	Просмотры
1	Ростовская область	25749
2	Республика Татарстан	19294
3	Вологодская область	14447
4	Белгородская область	12169
5	Омская область	8314
6	Волгоградская область	6772
7	Рязанская область	5975
8	Республика Ингушетия	4473
9	Ярославская область	4329
10	Ставропольский край	3826

Рейтинг по количеству организаций

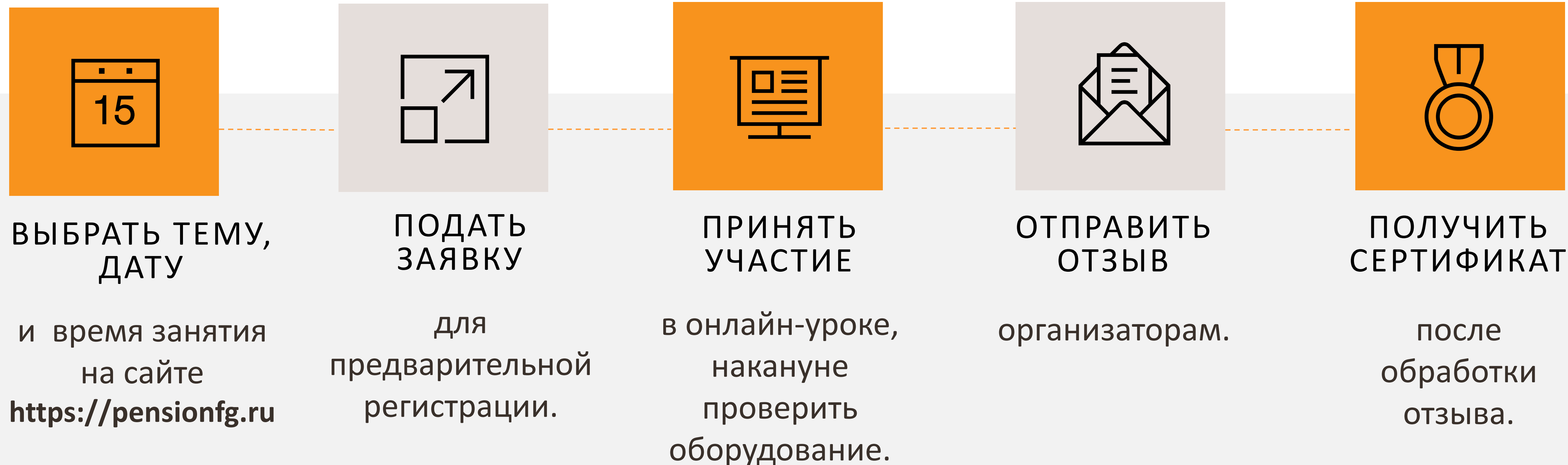
№	Регион	Организации
1	Республика Татарстан	151
2	Волгоградская область	88
3	Ростовская область	80
4	Вологодская область	72
5	Ульяновская область	67
6	Республика Дагестан	63
7	Кемеровская область - Кузбасс	57
8	Белгородская область	56
9	Красноярский край	48
10	Ставропольский край	46

ТОП РЕГИОНОВ ПО КОЛИЧЕСТВУ УЧАСТНИКОВ - ЦСО ЗА 2021 ГОД

№	Регион	Организации	№	Регион	Организации
1	Ростовская область	64	13	Алтайский край	31
2	Республика Татарстан	55	14	Курская область	28
3	Республика Дагестан	48	15	Вологодская область	28
4	Красноярский край	48	16	Саратовская область	27
5	Волгоградская область	44	17	Брянская область	26
6	Омская область	39	18	Ярославская область	26
7	Ставропольский край	38	19	Белгородская область	25
8	Кемеровская область - Кузбасс	38	20	Свердловская область	24
9	Нижегородская область	36	21	ХМАО — Югра	24
10	Оренбургская область	34	22	Калининградская область	24
11	Воронежская область	32	23	Псковская область	24
12	Удмуртская Республика	31	24	Пензенская область	23

КАК ПРИНЯТЬ УЧАСТИЕ?

Для подключения к онлайн-занятиям необходим доступ в Интернет, компьютер или ноутбук, устройства для вывода изображения (проектор, интерактивная доска и т.п.) и звука).



25 ЯНВАРЯ СТАРТ ВЕСЕННЕЙ СЕССИИ!



Управление Службы по защите прав потребителей
и обеспечению доступности финансовых услуг
в Приволжском федеральном округе

dni-fg@cbr.ru

8 (831) 438-25-03

<https://pensionfg.ru>